

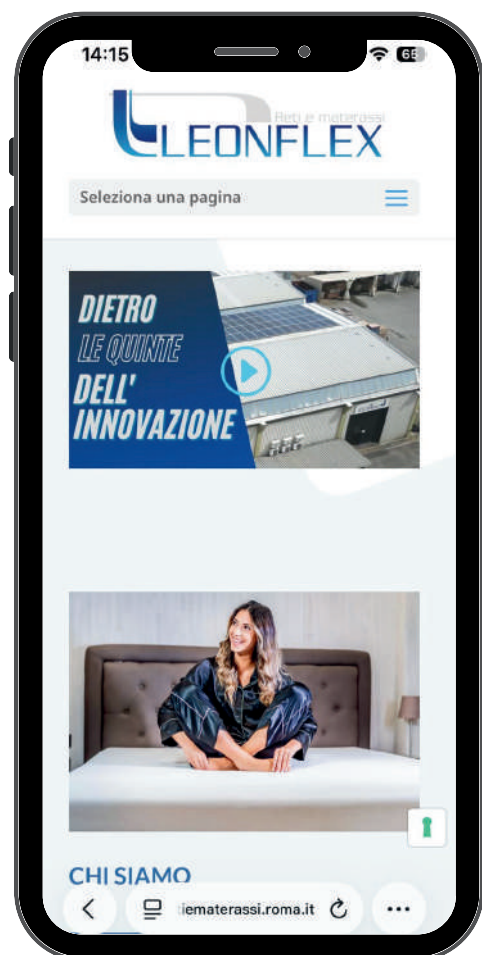


COLLEZIONE
HOTEL
2 0 2 5

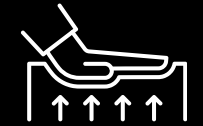
L'AZIENDA

La Leonflex S.r.l. da cinquant' anni si dedica alla produzione e distribuzione di reti da letto. Fondata dall'artigiano del settore, Leonardo Pellegrino, l'azienda si avvale oggi della competenza degli eredi del fondatore, che hanno introdotto avanzati livelli di tecnologia nella produzione e distribuzione dei propri prodotti in tutto il territorio nazionale ed europeo.

La Leonflex è un'azienda attenta alle tematiche ambientali e promuove la salvaguardia del nostro pianeta attraverso l'utilizzo di imballaggi ecosostenibili e macchinari di ultima generazione alimentati ad energia solare.



LINEA MEMORY FOAM



PALACE Omologato CLASSE 1 IM

Materasso ignifugo – Altezza: circa 20 cm
(Disponibile anche in H 22 cm su richiesta)

- Rivestimento: Sfoderabile con cerniera su 4 lati, lavabile.
- Tessuto: Maglia ignifuga su entrambi i lati.
- Imbottitura: Ovatta ignifuga con barriera protettiva.
- Struttura interna:
 - Strato superiore: Memory Foam (4 cm) per comfort ergonomico.
 - Strato inferiore: Waterfoam ignifugo senza CFC (14 cm) per sostegno e traspirabilità.

Sicurezza, praticità e comfort in un unico materasso.

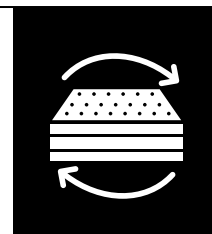
PALACE Omologato CLASSE 1 IM NON SFODERABILE

Materasso ignifugo – Altezza: circa 22 cm

- Rivestimento: Non sfoderabile, in tessuto a maglia ignifugo (Lato A e B).
- Imbottitura: Ovatta ignifuga con barriera protettiva.
- Struttura interna:
 - Strato superiore: Memory Foam (4 cm) per comfort ergonomico.
 - Strato inferiore: Waterfoam ignifugo senza CFC (14 cm) per sostegno e traspirabilità.

Un mix perfetto di sicurezza, comfort e durata.





LINEA WATERFOAM



KRISTAL J



Materasso ignifugo – Altezza: circa 18 cm
(Disponibile anche in H 14 / 16 / 20 / 22 cm)

- Rivestimento: Non sfoderabile, fascia laterale in tessuto jacquard ignifugo.

Disponibile anche in versione jacquard azzurro ignifugo.

- Tessuto: Jacquard beige ignifugo su entrambi i lati.
- Imbottitura: Ovatta ignifuga con strato in TNT.
- Struttura interna:
 - Nucleo unico: Waterfoam ignifugo senza CFC (16 cm) per sostegno e durata.

Un materasso compatto, sicuro e versatile.

KRISTAL I




Materasso ignifugo – Altezza: circa 18 cm
(Disponibile anche in H 14/16/20 cm)

- Rivestimento: Fascia laterale in tessuto jacquard ignifugo, non sfoderabile.
- Tessuto: Lato A – Lato B in tessuto interposto barriera ignifugo.
- Imbottitura: Ovatta ignifuga con aggiunta di TNT.
- Struttura interna:
 - Nucleo unico: Waterfoam beige ignifugo senza CFC (16 cm) per sostegno e durata.

Un materasso sicuro, compatto e affidabile per un riposo protetto.





EXCELSIOR

Omologato
CLASSE
1 IM



Materasso ignifugo – Altezza: circa 18 cm (Disponibile anche in H 16 / 20 / 22 cm su richiesta)

- Rivestimento: Sfoderabile con cerniera su 4 lati, lavabile.
- Tessuto: Maglia ignifuga su entrambi i lati.
- Imbottitura: Ovatta ignifuga con barriera protettiva.
- Struttura interna:
 - Nucleo unico: Waterfoam ignifugo senza CFC per sostegno e durata.

Funzionalità, sicurezza e comfort in un unico materasso.

QUEENS

Omologato
CLASSE
1 IM

Materasso ignifugo – Altezza: circa 14 cm (Disponibile anche in H 10 / 12 cm su richiesta)

- Rivestimento: Non sfoderabile, in tessuto jacquard beige ignifugo non trapuntato.
- Imbottitura: Assente.
- Struttura interna:
 - Nucleo unico: Waterfoam ignifugo senza CFC (14 cm) per sostegno e durata.

Essenziale, compatto e sicuro, ideale per diverse esigenze.



RELAIS J/M

Omologato
CLASSE
1 IM

Materasso ignifugo – Altezza: circa 14 cm (Disponibile anche in H 10 / 12 cm su richiesta)

- Rivestimento: Sfoderabile con cerniera su 4 lati, lavabile. Disponibile in tessuto jacquard beige o azzurro ignifugo.
- Tessuto: Maglia ignifuga non trapuntata su entrambi i lati.
- Imbottitura: Assente.
- Struttura interna:
 - Nucleo unico: Waterfoam ignifugo senza CFC (14 cm) per sostegno e durata.

Pratico, sicuro e versatile, perfetto per ogni esigenza.



LINEA MOLLE



PRESIDENT



Materasso ignifugo – Altezza: circa 21 cm

- Rivestimento: Non sfoderabile, fascia laterale con maniglie verticali in tessuto. Disponibile anche in versione jacquard azzurro ignifugo.
- Tessuto: Jacquard ignifugo su entrambi i lati.
- Imbottitura: Barriera ignifuga interposta con ovatta ignifuga e TNT su entrambi i lati.
- Struttura interna:
 - Strato superiore: Waterfoam ignifugo senza CFC (2,5 cm).
 - Nucleo centrale: Box con molle Bonnell in acciaio (400 molle nel matrimoniale, 200 nel singolo).
 - Strato inferiore: Waterfoam ignifugo senza CFC (2,5 cm).

Un materasso sicuro, resistente e confortevole, disponibile anche in tessuto jacquard.

EXECUTIVE J / I



Materasso ignifugo – Altezza: circa 21 cm (Disponibile anche in H 19 cm su richiesta)

- Rivestimento: Non sfoderabile, fascia laterale con maniglie verticali. Disponibile in tessuto jacquard beige o azzurro ignifugo.
- Tessuto: Jacquard ignifugo su entrambi i lati.
- Imbottitura: Ovatta ignifuga con strato in TNT.
- Struttura interna:
 - Strato superiore: Waterfoam ignifugo senza CFC (2,5 cm).
 - Nucleo centrale: Box con molle Bonnell in acciaio (320 molle nel matrimoniale, 160 nel singolo).
 - Strato inferiore: Waterfoam ignifugo senza CFC (2,5 cm).

Un materasso robusto, confortevole e sicuro per un supporto ottimale.



PLAZA



MOLLE INSACCHETTATE

Materasso ignifugo – Altezza: circa 23 cm

- Rivestimento: Sfoderabile con cerniera su 4 lati, lavabile.
- Tessuto: Maglia ignifuga su entrambi i lati.
- Imbottitura: Ovatta ignifuga con tessuto a maglia ignifugo e barriera ignifuga interposta.
- Struttura interna:
 - Strato superiore: Waterfoam ignifugo senza CFC (3,5 cm).
 - Nucleo centrale: Box con molle insacchettate a 7 zone di portanza differenziata (700 molle nel matrimoniale, 330 nel singolo).
 - Strato inferiore: Waterfoam ignifugo senza CFC (3,5 cm).

Un materasso sicuro, altamente confortevole e facilmente manutenibile.

PLAZA M / J





NON SFODERABILE MOLLE INSACCHETTATE

Materasso ignifugo – Altezza: circa 23 cm

(Disponibile anche in tessuto jacquard)

- Rivestimento: Non sfoderabile, in tessuto a maglia ignifugo su entrambi i lati.
- Imbottitura: Ovatta ignifuga con tessuto a maglia ignifugo e barriera ignifuga interposta.
- Struttura interna:
 - Strato superiore: Waterfoam ignifugo senza CFC (3,5 cm).
 - Nucleo centrale: Box con molle insacchettate a 7 zone di portanza differenziata (700 molle nel matrimoniale, 330 nel singolo).
 - Strato inferiore: Waterfoam ignifugo senza CFC (3,5 cm).

Un materasso altamente performante, sicuro e confortevole.



TOPPER LETTO MAIORI



Maiori è il supporto ergonomico con l'imbottitura in Visco Mind ed è rifinita con l'esclusivo tessuto Elastitex con trattamento vegetale al Geraniolo NoBedBugs.

ALTEZZA: 3 CM

IMBOTTITURA: OVATTA 300 GR. • VISCO MIND®



TOPPER LETTO POSITANO



Il Positano sfoderabile è un supporto ergonomico che migliora le prestazioni del materasso grazie alla lastra in Visco Mind® Extra Fresh e al tessuto Elastitex con trattamento al Geraniolo NoBedBugs. Include una Zip Cover per maggiore praticità.

ALTEZZA: 5 CM

TESSUTO: TESSUTO ELASTITEX CON TRATTAMENTO NOBEDBUGS. ZIP COVER SISTEMA SFODERABILE SU 4 LATI E LAVABILE A 30°.




TOPPER LETTO DREAMSOFT H3

Supporto ergonomico rivestito in cotone con imbottitura in memory foam, progettato per adattarsi alla forma del corpo e offrire un comfort ottimale. La soluzione ideale per garantire un'accoglienza di qualità e migliorare il riposo dell'ospite.



TOPPER LETTO DREAMSOFT H5

Supporto ergonomico con rivestimento in cotone e imbottitura in memory foam, studiato per offrire un sostegno ideale e un comfort superiore. La scelta perfetta per garantire un'esperienza di riposo unica e migliorare il benessere dell'ospite.



SISTEMI LETTO



SOMMIER SAVOIA

Omologato
CLASSE
1 IM

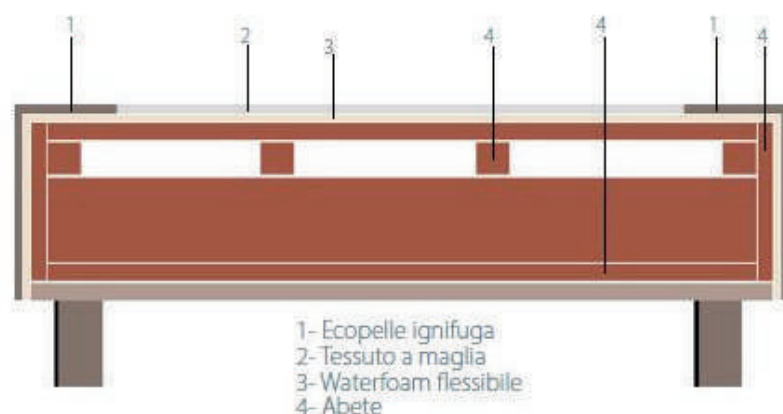
Struttura letto con testata Savoia "Onda" e "Lineare"

- Piano: Realizzato al 100% in abete slavo.
- Rivestimento: Ecopelle ignifuga.
- Altezza fascia: 18 / 21 cm.
- Altezza piedini: 12 cm.
- Ganci di unione inclusi.
- Certificazione: Classe 1 IM.

Testata disponibile in due varianti:

- Onda e Lineare, entrambe con altezza 90 cm e profondità 5 cm.

Un letto elegante e sicuro, ideale per un riposo di qualità.





SISTEMI LETTO



LETTO ALBA



Un letto singolo dal design semplice e lineare, realizzato in finitura ACERO, BIANCO E TIGLIO per adattarsi facilmente a qualsiasi ambiente.

Robusto ed essenziale, è la soluzione ideale per strutture ricettive, comunità e ambienti contract che ricercano funzionalità e convenienza senza rinunciare all'estetica.

Dimensioni del letto:

- Altezza testata: 90,0 cm
- Larghezza: 89,7 cm
- Lunghezza: 200,0 cm
- Altezza pediera: 70,0 cm





POUFF RAVELLO


- Rete: Elettrosaldada, facilmente trasformabile in comodo letto.
- Materasso: Waterfoam VPF ignifugo, dimensioni 73x194 cm (composto da 3 porzioni di materasso: 2 + 1).
- Lunghezza: 76 cm.
- Profondità: 72 / 200 cm.
- Altezza: 35 / 45 cm.



POUFF BOSA

- Rete: Elettrosaldada, facilmente trasformabile in comodo letto.
- Materasso: Waterfoam, dimensioni 73x194 cm (composto da 3 porzioni di materasso: 2 + 1).
- Larghezza: 86 cm.
- Profondità: 84 cm.
- Altezza: 74 cm.

Un pouf letto che combina l'eleganza della poltrona con la praticità di un letto, perfetto per ogni ambiente.



VOLTERRA

Divano letto a castello semplice e funzionale.
Al suo interno è riposto un materasso pronto ad ogni evenienza grazie al pratico meccanismo di apertura.

- Piano superiore e inferiore: rete a doghe
- Struttura: in ferro con chiusure di sicurezza
- Imbottitura: tessuto accoppiato da 20 mm totale
- Piedini: in ferro fissi
- Rivestimento: ecopelle, jacquard
- Altezza totale fascia imbottita: 43 cm circa (piano rete a circa 38 cm)
- Tastiera: H 90 (piedini inclusi), spessore 4 cm

92 (apertura 177) x 200 x 87H

Materasso Principale

85 x 190 x 18

Materasso secondario

80 x 190 x 14





BELGIO

TELAIO:

Telaio in tubolare mm 40 x 30 laminato a freddo

CARATTERISTICHE PRINCIPALI:

- Verniciatura al forno con polveri epossidiche secondo le norme EU
- Gambe in tubolare diam. mm 40
- 13 doghe in multistrato di faggio mm 68 x 8
- Alloggiamento doghe con supporti in nylon
- Nella versione matrimoniale sono presenti 2 traverse in tubolare mm 40 x 30

DIMENSIONI:

Dimensioni: solo nelle misure indicate a listino.

Altezza standard cm 35



CORSICA

TELAIO:

Telaio in tubolare mm 50 x 30 laminato a freddo


CARATTERISTICHE PRINCIPALI:

- Verniciatura al forno con polveri epossidiche secondo le norme EU
- Gambe in tubolare diam. mm 50
- 14 doghe in faggio mm 68 x 8 alloggiate su supporti di nylon
- Nella versione matrimoniale sono presenti 3 traverse di rinforzo in tubolare mm 40 x 30
- Nella versione singola è presente 1 traversa di rinforzo

DIMENSIONI:

Altezza standard cm 35





LETTO A CASTELLO ARCO

Il Letto a Castello Doppio Arco è una soluzione pratica e robusta, ideale per ottimizzare gli spazi senza rinunciare al comfort. Realizzato in tubo profilato smontabile, è facile da trasportare e montare. La rete con 12 listelli in legno multistrato garantisce un supporto stabile e resistente, perfetto per un riposo sicuro e confortevole.

- Dimensioni rete: 80×190 cm
- Dimensioni ingombro: 80×200×159 cm
- Peso: 26 kg / 28 kg


BRANDA SPECIAL

Letto pieghevole pratico e resistente, con struttura in tubolare da 25 mm laminato a freddo, verniciato a polveri epossidiche nel rispetto delle normative UE.

Dotato di 7 doghe in multistrato di faggio, alloggiato in un controtelaio a U con supporti in nylon, assicura stabilità e durata. Completo di materasso in poliuretano D21, rivestito in cotone, per un comfort ottimale.

Una soluzione compatta e funzionale, perfetta per ogni esigenza di spazio.





LINEA GUANCIALI



LEVICO



L'imbottitura in fiocco di Visco Mind® offre accoglienza simile alla piuma e comfort a memoria di forma, ideale per praticità, comfort e durabilità.

IMBOTTITURA: FIOCCO VISCO MIND

FEDERA: TESSUTO 100% POLIESTERE TRAPUNTATO

SCALA MORBIDEZZA: ① ② ③ ④ ⑤



MOLVENO



Eccellente guanciale di piumino e piccole piume, offre sostegno e morbidezza.

IMBOTTITURA: 15% PIUMINO E 85% PICCOLE PIUME

FEDERA: TESSUTO 100% COTONE

LAVABILE A 30 GRADI: SÌ

SCALA MORBIDEZZA: ① ② ③ ④ ⑤



ISEO



Guanciale morbido in 100% poliestere, offre buona morbidezza e sostegno alla testa, antiodore e traspirante.

IMBOTTITURA: FIBRA DI POLIESTERE

FEDERA: TESSUTO IN POLIESTERE E COTONE

LAVABILE A 30 GRADI: SÌ

SCALA MORBIDEZZA: ① ② ③ ④ ⑤



RELAX



Guanciale 100% in poliestere

FEDERA: TESSUTO IN POLIESTERE E COTONE

SCALA MORBIDEZZA: ① ② ③ ④ ⑤



STAR

Guanciale in schiuma viscoelastica termosensibile, memory foam.

IMBOTTITURA: MEMORY FOAM

FEDERA: TESSUTO POLIESTERE

SCALA MORBIDEZZA: ① ② ③ ④ ⑤



SOFFY

Guanciale 100% in poliestere

FEDERA: TESSUTO IN POLIESTERE E COTONE

SCALA MORBIDEZZA: ① ② ③ ④ ⑤



ACCESSORI



COPRI MATERASSO TONALE



Coprimaterasso in elastiTex, tessuto elasticizzato ed ergonomico. Composizione: 65% poliestere, 35% modacrilico. Adatto a materassi fino a 23 cm di altezza. Disponibile anche Waterproof (versione PLUS)

LAVABILE A 30 GRADI: SÌ

NO BED BUGS: SÌ



COPRI MATERASSO MONCENISIO



Coprimaterasso in tessuto air traspiration in spugna per protezione e traspirabilità. Composizione: 80% cotone, 20% poliestere, supporto 100% poliuretano. Lavabile a mano e in lavatrice, adatto a materassi fino a 23 cm di altezza. Waterproof.

LAVABILE A 90 GRADI: SÌ

WATERPROOF: SÌ



COPRI MATERASSO SANITARIO A SACCO



Coprimaterasso ignifugo impermeabile traspirante, 60% Poliuretano, 40% Poliestere.




COPRI MATERASSO COTONE FASCIATO CON ELASTICI

Copri materasso in cotone fasciato con elastici, progettato per proteggere il materasso mantenendo un comfort ottimale. Facile da applicare e adattabile a qualsiasi tipo di letto, garantisce una sensazione di freschezza e morbidezza, prolungando la durata del materasso e migliorando la qualità del sonno.



COPRI MATERASSO ECO SPUGNA A SACCO

Copri materasso in spugna a sacco, morbido e resistente. Si adatta perfettamente al materasso, offrendo protezione e comfort extra per un riposo più piacevole.



COPRI MATERASSO COTONE A SACCO

Copri materasso in cotone a sacco, morbido e traspirante. Si adatta perfettamente al materasso, garantendo comfort e protezione per un sonno migliore.

COPERTA SORRISO



La Coperta Ignifuga No Fire Sorriso è realizzata in poliestere flame retardant da 320 gr/mq, ideale per strutture alberghiere e altre ambienti che richiedono standard di sicurezza ignifuga. Con rifinitura a punto inglese e un elegante colore cammello, offre un ottimo rapporto qualità/prezzo.

- Tessuto: 100% Poliestere Flame Retardant
- Peso: 320 gr/mq
- Rifinitura: Punto inglese
- Misura: Singolo 150 x 210 cm
- Colore: Cammello

Un'ottima scelta per chi cerca sicurezza e comfort senza compromettere la qualità.


COPERTA LIGHT FIREPROOF 350 GR / 450 GR



La Coperta Ignifuga Light Fireproof offre morbidezza, calore e sicurezza. Realizzata in lana e modacrilico, è rifinita con nastro vellutino per un tocco elegante, è certificata Classe 1.

- Tessuto: 60% lana, 40% modacrilico
- Peso: 350 gr/mq - 450 gr/mq
- Misure: Singolo, Piazza e mezzo, Matrimoniale, King
- Colori: Panna, Cammello, Avorio, Avio, Verde Salvia, Blu Royal, Blu Navy






TRAPUNTA MICROFIBRA BICOLORE 300 GR

Omologato
CLASSE
1 IM



La Trapunta Invernale Ignifuga Bicolore è realizzata in microfibra, ideale per ogni tipo di stanza di una struttura alberghiera grazie alla sua eleganza e comfort. La trapuntatura a canali mantiene l'imbottitura soffice e uniforme, mentre la cucitura termosaldada assicura resistenza anche dopo numerosi lavaggi. Il punto annodato aumenta la durabilità del prodotto, mentre la certificazione OEKO-TEX garantisce l'assenza di sostanze nocive durante il processo produttivo.

- Materiale: 100% Microfibra trattata ignifuga
- Imbottitura: 100% Poliestere ignifugo
- Peso: 300 gr/mq
- Misure:
 - Singolo 170 x 260 cm
 - Matrimoniale 260 x 260 cm
- Colore: Tortora/Panna, Grigio/Fumo, Blu/Grigio, Bordeaux/Panna



TRAPUNTA MICROFIBRA SOFT 200 GR


Omologato
CLASSE
1 IM



La Trapunta Ignifuga Invernale Microfibra Soft è la soluzione ideale per garantire calore e sicurezza durante i mesi più freddi. La trapunta è realizzata in microfibra ignifuga, con imbottitura in poliestere ignifugo da 200 gr/mq, offrendo comfort e resistenza.

- Tessuto: 100% Microfibra ignifuga
- Imbottitura: 100% Poliestere ignifugo, 200 gr/mq
- Misure:
 - Singolo 170 x 260 cm
 - Una Piazza e mezzo 220 x 260 cm
 - Matrimoniale 270 x 260 cm
- Colore: Unico o Double face – Rosso, Arancio, Giallo, Cioccolato, Nocciola, Panna, Grigio scuro, Grigio, Celeste, Azzurro, Acqua, Cielo, Blu Royal, Blu Notte





PET HOSPITALITY



CUCCIA BAU / MIAO



Cuccia per cani e gatti con rivestimento resistente, fondo isolante, e materassino lavabile in lavatrice a max 60°C.

SERVIZI GRAFICI



SERVIZI GRAFICI

PILLOW MENÙ

Offriamo agli ospiti la scelta del guanciale che meglio si adatta alle loro preferenze di sonno, personalizzando così la loro esperienza di riposo.

L'albergatore può comporre il Pillow Menu della sua struttura scegliendo tra l'ampia selezione di guanciali Leonflex s.r.l.. Un modo innovativo per mettere il cliente al centro e fidelizzarlo.

NOTE

[illegible]



COLLEZIONE
HOTEL
2 0 2 5